

# FIXER DES FILS (RELIURE)

## MATERIEL

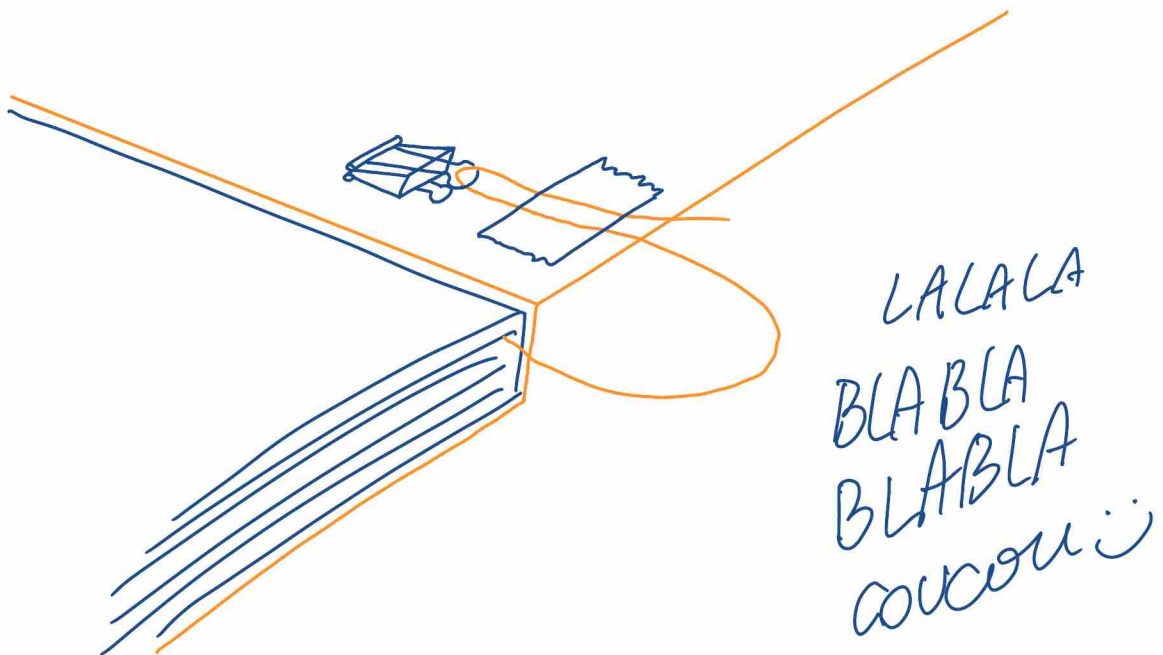
SCOTCH

PINCE

(FILS, AIGUILLE)

POIDS

## INSTRUCTIONS



---

## MATERIEL

---

---

---

---

---

---

---

---

---

---

---

---

---

---

---

---

## INSTRUCTIONS

TITRE / NOM DE LA RELIURE

MATERIEL

**PAPIER**

TYPE impression  
 TEXTURE lisse  
 GRAMMAGE MIN MAX 70 - 120g/m<sup>2</sup>  
 RAPPORT LARGEUR HAUTEUR DIN A..  
 NOMBRE DE FEUILLES  
 JUXTAPOSÉE 4  
 NOMBRE DE CAHIERS 5

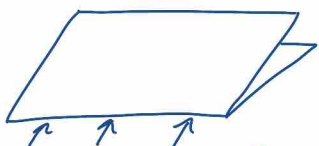
**OUTILS**


CUTTER/CISEAUX    
 TAPIS DE DÉCOUPE   
 PLIOIR   
 COLLE   
 FIL  LIN  
 SERRE-JOINTS   
 POIDS

DIFFICULTÉ       
 TEMPS 25min

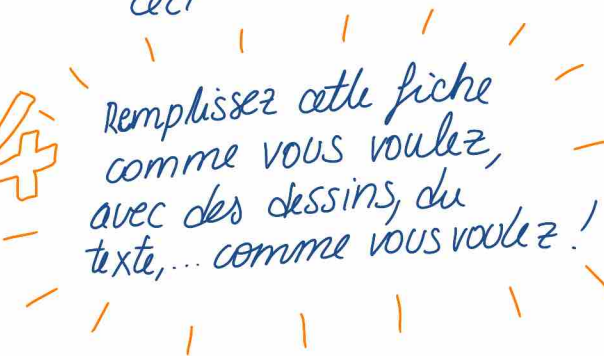
AUTRES TROMBONES,  
POINÇON, 2 PLANCHES

INSTRUCTIONS

1   
 D'abord il faut trouver ici

2   
 Ensuite vous faites ceci

3   
 Faites-vous du thé!  
 😊

4   
 Remplissez cette fiche  
 comme vous voulez,  
 avec des dessins, du  
 texte, ... comme vous voulez!

NOM: \_\_\_\_\_

RELIURES

ARBA 2019-2020

## MATERIEL

### PAPIER

TYPE \_\_\_\_\_

TEXTURE \_\_\_\_\_

GRAMMAGE MIN \_\_\_\_\_ MAX \_\_\_\_\_

RAPPORT LARGEUR \_\_\_\_\_ HAUTEUR \_\_\_\_\_

NOMBRE DE FEUILLES \_\_\_\_\_

JUSTAPOSÉE \_\_\_\_\_

NOMBRE DE CAHIERS \_\_\_\_\_

DIFFICULTÉ

TEMPS \_\_\_\_\_

### OUTILS

CUTTER/CISEAUX

TAPIS DE DÉCOUPE

PLIOIR

COLLE

FIL  \_\_\_\_\_

SERRE-JOINTS

POIDS

AUTRES \_\_\_\_\_

\_\_\_\_\_

## INSTRUCTIONS